

ANKER

Product Number A3105 رقم المنتج
Bluetooth Speaker / SoundCore 2
SM-A508-V01

Owner's Manual

SoundCore 2

Bedienungsanleitung | 取扱説明書 | Guide d'Utilisation
Manuale di Istruzioni | Manual de Instrucciones | 使用说明书
Начальное руководство | دليل الترحيب

Consignes de sécurité

1. Ne pas faire tomber.
2. Ne pas désassembler.
3. Ne pas immerger dans l'eau.
4. Eviter les températures extrêmes.
5. N'utiliser que des câbles originaux ou certifiés.
6. Ne pas utiliser d'huile ou de produit de nettoyage corrosif.
7. Ne pas utiliser cet appareil en extérieur lors d'orages.

Avertissement



Ce produit est conforme aux spécifications d'interférence radio de la Communauté Européenne.



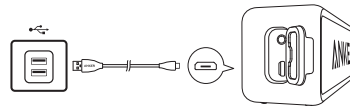
Votre produit a été conçu et fabriqué avec des matériaux et des composants de haute qualité pouvant être recyclés et réutilisés.



Ce symbole signifie que le produit ne doit pas être jeté avec les déchets ménagers, mais doit être déposé dans un centre de collecte approprié pour recyclage. Une mise au rebut et un recyclage adéquats permettent de protéger les ressources naturelles, la santé humaine et l'environnement. Pour plus d'informations sur l'élimination et le recyclage de ce produit, contactez votre mairie, votre service de ramassage des ordures ou le magasin où vous avez acheté ce produit.



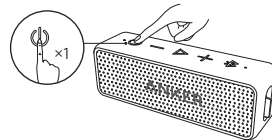
Chargez votre SoundCore



☼	Voyant rouge clignotant	Batterie faible
●	Voyant rouge fixe	En charge
○	Voyant blanc fixe	Charge complète
⚠	Pour préserver la durée de vie de la batterie, recharger au moins une fois tous les 45 jours.	



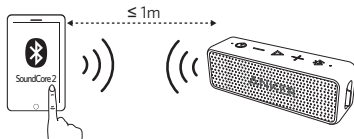
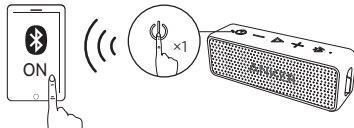
Allumer / Eteindre



Pressez	Allumer	Voyant blanc fixe
Pressez pendant 1 seconde	Eteindre	☼ Voyant éteint



Couplage Bluetooth



Pressez Entrer en mode jumelage

Pressez
pendant 2
secondes Déconnecter l'appareil associé
et entrer à nouveau en mode
jumelage



Voyant bleu clignotant Mode jumelage

Voyant bleu fixe Connectée à un appareil



Une fois allumée, la SoundCore se connectera automatiquement au dernier appareil associé si celui-ci est disponible. Sinon, elle entrera en mode jumelage.



Connexion via AUX



* Câble SoundLine AUX vendu séparément



Pour retourner au mode Bluetooth, retirer le câble auxiliaire de l'enceinte.



Contrôles



▶ x1	Pressez	Lecture / Pause
▶ x2	Pression double	Saut Avant
+/-	Pressez	Augmenter / Baisser le volume



▶ >1s	Pressez pendant 1 seconde	Activer Siri / autres commandes vocales
-------	---------------------------	---



▶ x1	Pressez	Décrocher / Raccrocher
▶ >1s	Pressez pendant 1 seconde	Rejeter un appel
▶ x1	Pressez	Mettre l'appel en cours en attente et répondre à l'autre appel entrant
▶ x1	Pressez	Permuter entre l'appel en attente et l'appel actif
▶ >1s	Pressez pendant 1 seconde	Transférer un appel entre l'enceinte et le téléphone portable



Voyant bleu fixe Appel en cours

Voyant bleu clignotant Appel entrant

Spécifications



Les caractéristiques mentionnées dans le présent manuel sont susceptibles d'être modifiées sans notification préalable.

Entrée	5 V = 2 A	Temps de charge	3 heures
Autonomie (varie selon le volume et le contenu)	Jusqu'à 24 heures	Baffle (gamme étendue)	1.5" x 2
Sortie audio	6 W x 2	Réponse en fréquence	70 Hz - 20 KHz
Impédance	4 Ω	Version Bluetooth	V4.2
Portée	20 m / 66 ft	Niveau d'imperméabilité	IPX 5
Dimensions	168 x 47 x 56 mm / 6.6 x 1.9 x 2.2 in	Poids	414 g / 14.6 oz